

薪哲文教 線上補課操作方式

使用Windows電腦/筆電 請下載補課程式

1 輸入網址進入薪哲網站 www.hj3636.com.tw 點選 **線上學習**



點開後請詳閱內容並依步驟安裝：



- (1) 在官網點擊左側圖示下載
- (2) 下載後電腦會出現左側圖示
- (3) 直接"執行"該程式即可
- (4) 請將此執行檔放置桌面上以便之後補課

蘋果Apple、iMac、MacBook等系統無法使用

請使用Windows電腦，或改用平板或手機(平板、手機安裝說明在下頁)



iMac



MacBook

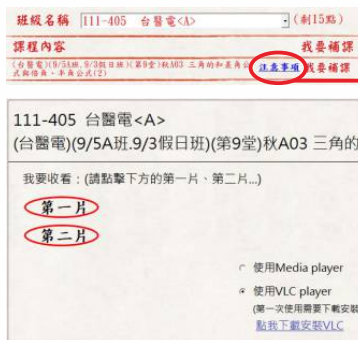
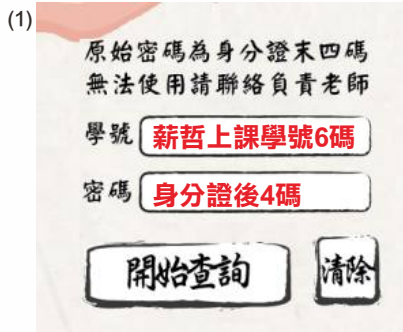


iPhone



iPad

2 進入看片軟體後操作界面



觀看影片前，
請詳閱 **注意事項**

- (1) 輸入完 **學號** 及 **密碼** 後即登入 選擇要觀看的 **班級名稱** (課程內容如果有注意事項,請同學先詳閱) 點選 **我要補課** 點選 **第一片** 看完再點選 **第二片** (原則上 1 堂課分為兩片,第一片為上半堂,第二片為下半堂) (PS.每科皆會有基本的點數, 1個點數可看1堂課)

★同一堂課影片通常包含第一片及第二片，點開該堂課之影片後，24小時內請看完內含之所有影片 (時間內不限次數可重複看)，只有第1次會扣點，第2次後不會再扣點。

★可使用裝置：

- (1) Windows電腦 (蘋果電腦無法使用) 建議電腦網速請在10M以上。
- (2) 手機、平板請使用APP安裝(詳見線上補課安裝說明第2頁)。
~1個帳號只能安裝2個裝置~

★缺課同學每人享有每次段考前"每科3堂課"可以在家補課。

- (1) 每堂課結束兩週後影片會自動清除無法觀看，請同學務必於課程結束後兩週內把課程補完。
- (2) 講義領取：請於每堂課結束後兩週內至櫃檯領取，逾期則不再補發講義，敬請見諒。

★補課前請確認是否已有對應的講義再觀看。

★以上服務僅限缺課之堂次。課程結束後24小時，始可在家補課。

★在家補課如需服務，請於週一至週六14:30~22:00；週日10:00~18:00 TEL:(02)2311-3636來電諮詢。

~若有相關未盡完善之事項，本班得保有增刪、修改之權限，並於另行明文公佈後，方始生效~



使用平板或手機



請下載補課APP(蘋果或Android系統皆可使用)

1 先安裝補課APP「學生雲端學習」



2 安裝完後進入該程式，出現下方資訊



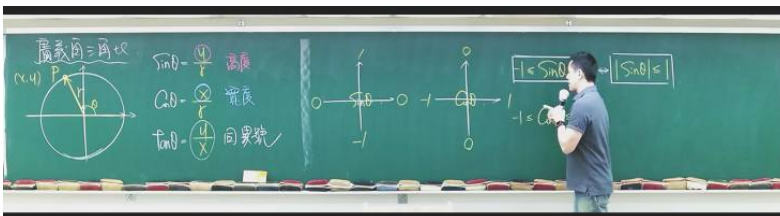
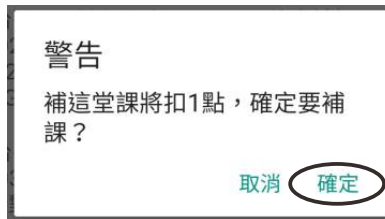
代碼：請輸入 0047

學號：薪哲上課學號6碼

密碼：身分證後4碼
輸入完後開始查詢

3 進入看片軟體後操作界面

選擇要觀看的 **班級名稱**、課程內容點選 **我要收看** → 出現警告？選擇 **確定** 即可觀看影片



★補課前請確認是否已有對應的講義再觀看。